



EUTHABAG[®]

GUIDE DE L'UTILISATEUR





Notre mission

Offrir des outils pour améliorer l'expérience de l'euthanasie pour tous ceux impliqués dans le processus.



Visitez euthabag.ca

Pour des outils pratiques pour votre établissement et vos clients.

Guide Technique

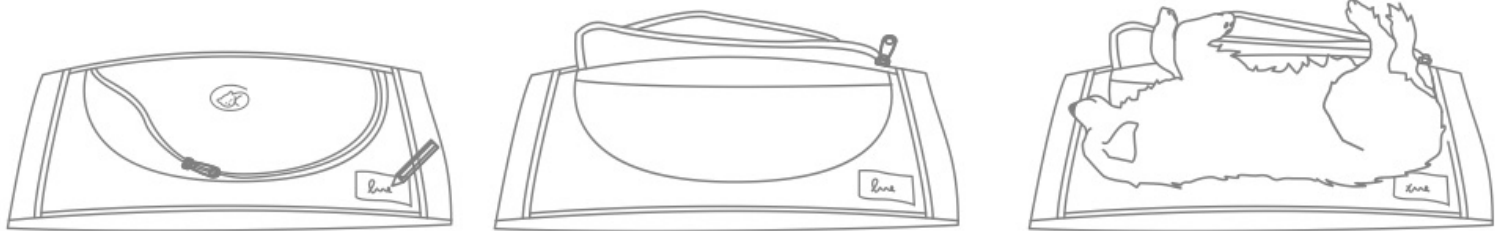
Optimisez l'expérience



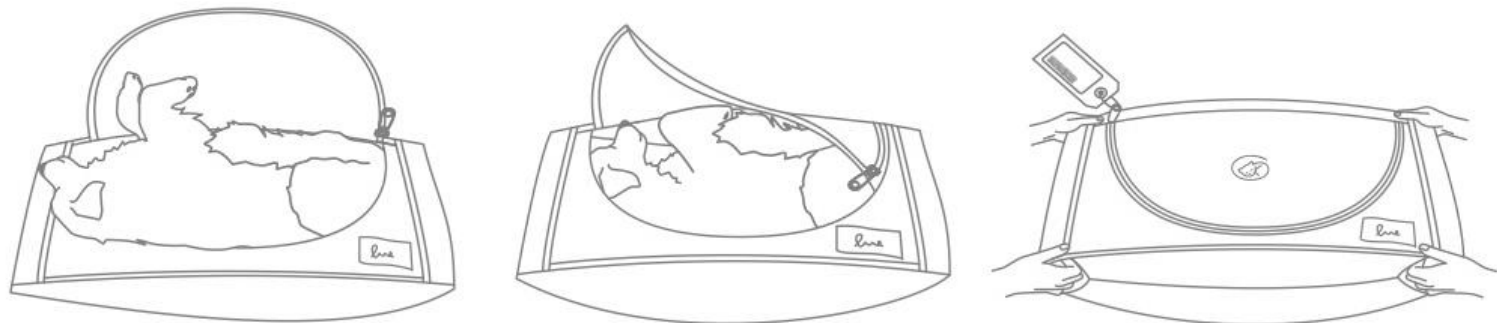
EUTHABAG®

L'insertion

Vous pouvez aligner la courbe naturelle du dos de l'animal avec celle de la fermeture à glissière pour rendre le mouvement de l'insertion plus facile.



Glissez d'abord l'arrière train pour faciliter l'insertion d'animaux de grande taille.



Avez-vous déjà demandé à la famille si elle voulait être présente lors de l'insertion dans la housse?

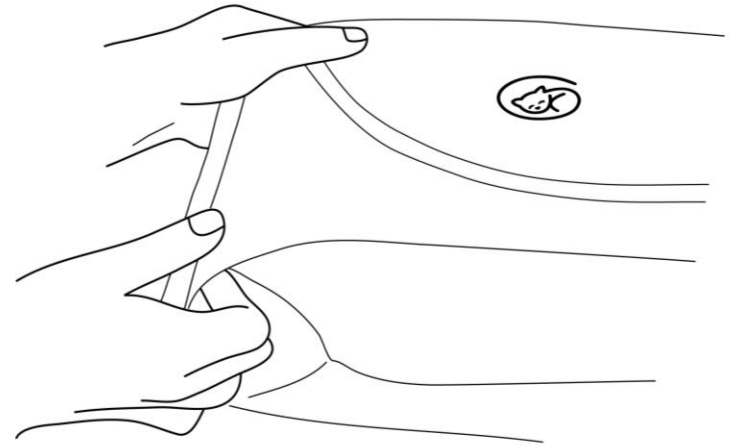
L'implication de la famille



- La fermeture de la housse symbolise la fin d'un chapitre.
- La famille gardera un souvenir paisible de cette épreuve et la quiétude d'avoir protégé leur animal.
- Cette étape permet de tourner la page en douceur avec une image apaisante.

Cet adieu à leur fidèle compagnon est apaisant et plus rassurant que de laisser l'animal seul sur la table.

Les poignées



Utilisez les poignées intégrées* à chaque extrémité. 8 épaisseurs de tissu optimisent la résistance.



* Remplace la civière pour les animaux de <30 kg.

La méthode



1. Placer **EUTHABAG**® à plat sur la table avec le rabat ouvert et replié dessous.
2. Mettre la couverture sur la housse ouverte avec le panneau rabattu.
3. Réaliser l'euthanasie sur la couverture.

** Pour les prochaines étapes, demander à la famille si elle veut être présente lors de l'insertion du corps dans la housse.*

4. Retirer la couverture. L'animal ainsi positionné facilite l'insertion du corps.
5. Placer l'arrière train en premier, insérer les pattes avant en terminant avec la tête. Les propriétaires voudront possiblement fermer eux-mêmes la housse.

Une lettre ou un dessin
peuvent être déposés dans la housse.




Impliquer l'enfant

Procure le sentiment d'accompagner son animal et de lui rendre hommage

Ou l'adulte



Entreposage



Entreposer la housse à plat* pour que la dépouille soit positionnée de façon harmonieuse advenant que la famille soit appelée à la voir.


Lorsque les clients ramènent l'animal à la maison, il est suggéré de les accompagner à la voiture afin de s'assurer que la housse est à plat*. Ce geste montre votre empathie dans ce moment délicat.

Il est également recommandé d'insérer une alaise ou un "pipi pad" pour les animaux de grande taille.

*Le positionnement à plat prévient les fuites.

Écologie

Fait avec de la matière recyclée
Encre à base d'eau et colle végétale à 50%



Visitez la page “Écologie”
sur euthabag.ca

Pour la crémation et l'enterrement

Biodégradable?

Non et voici pourquoi

Écologie



- Au cours de la décomposition des tissus, le pentobarbital peut s'infiltrer dans le sol et, de là, migrer vers les eaux souterraines.
- Un animal mort peut constituer un danger pour les **animaux sauvages**. Certaines communes et préfectures ont des règlements propres à leur territoire.
- Les restes d'animaux peuvent être **déterrés** par inadvertance par des animaux ou des gens. Il est donc préférable que les restes soient emballés.
- De plus en plus de familles **exhument** le corps de leur animal lorsqu'elles déménagent. Cette étape sera plus facile si le corps est emballé. Les restes **peuvent être incinérés** en toute sécurité dans un Euthabag.



Enterrer son animal

Au France, il est permis d'enterrer un animal de compagnie de moins de 40kg selon des règles précises. Certaines préfectures et communes ont mis en place des règlements sanitaires propres à leur territoire. Tout contrevenant s'expose à une amende.

Si vous n'êtes pas le propriétaire des lieux, il est primordial de demander l'autorisation à ce dernier.

Le médicament utilisé pour l'euthanasie, le pentobarbital, peut être néfaste pour le sol et l'eau pour les animaux sauvages ou domestiques en cas d'ingestion. L'enterrement en cimetière animal et l'incinération peuvent être des solutions plus simples.

Si vous décidez d'aller tout de même de l'avant avec l'enterrement, ces informations pourraient vous être utiles.

1. Un animal mort d'une maladie contagieuse devrait être incinéré.
2. Une fois enterré, le dessus du corps de l'animal soit à au moins **120 cm** de profondeur.
Si une telle profondeur n'est pas atteignable, il est important de recouvrir le trou afin de prévenir le creusage par des animaux sauvages. La santé d'un animal sauvage est à risque si il ingère les restes d'un animal euthanasié.
Le trou doit :
 - Être situé à plus de **35 m d'une habitation, d'un puit ou d'une source d'eau** dans les périmètres de protection des sources et des ouvrages de captage et d'adduction des eaux d'alimentation prévus dans la réglementation des eaux potables*.
 - Ne pas être dans un sol sablonneux, de la terre noire, un sous-sol rocheux peu profond, près de la fondation d'une construction ou une zone réputée **inondable**.
3. Suite au décès, des fluides corporels peuvent s'écouler de la dépouille. Le barbiturique utilisé pour l'euthanasie persiste au moins 4 mois dans le sol**.
4. La dépouille ne doit pas être en contact avec une source d'eau incluant un lac, une rivière ou une surface de drainage.
5. Mettre de la chaux au fond du trou et sur le corps.
6. Compacter et niveler le sol.
7. Il est important d'aviser les acheteurs d'une propriété de l'enterrement d'animaux sur cette dernière lors d'une **transaction de vente** de la propriété.

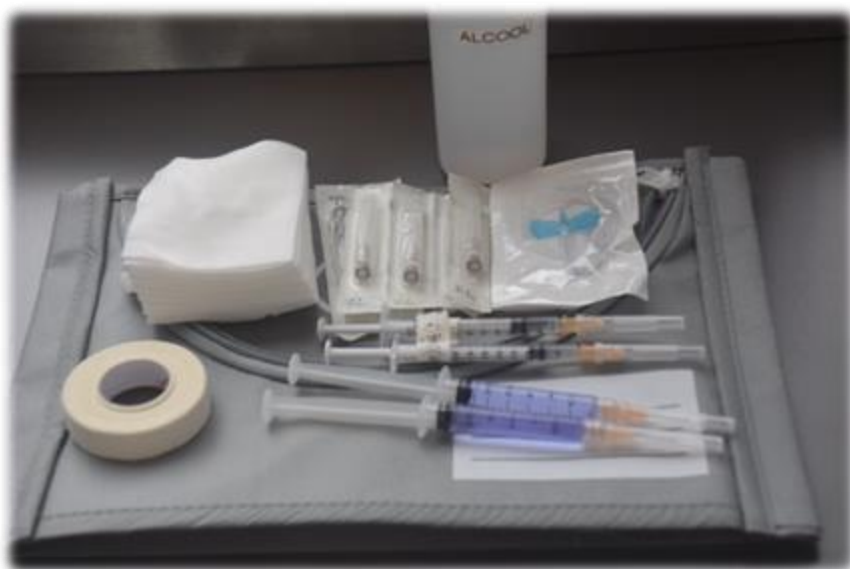
Veillez accepter nos plus sincères condoléances pour votre perte ... nos pensées sont avec vous et votre famille pendant cette période difficile.

Références:

- Article 98 du règlement sanitaire départemental
- Stability of pentobarbital in soil. Bagnsby, Saha et al., *Journal of Environmental Science and Health*. 2018, 53, 207-2013.]



Discrétion



La vue d'une seringue et d'aiguilles peut être désagréable pour certaines personnes.

Le matériel nécessaire peut être transporté dans un **EUTHABAG**[®] de taille XS, Plus discret et professionnel.

Ressources pour l'équipe



- Comment **enterrer** un animal
- Textes pour cartes de **condoléances**
- Outils de qualification de la **qualité de vie**
- Aide mémoire **Sujets à aborder**
- Aide mémoire pour le **matériel**
- Phases du **deuil**
- **Protocoles de sédation avec charte de dosage**

Visitez www.euthabag.ca

Ressources pour les familles



- Comment **enterrer** un animal
- Livres sur le **deuil**
- Poèmes
- FAQ sur la **crémation**
- Vétérinaires **à domicile**
- Phases du **deuil**
- **Cimetières**
- AMVQ: **dépliant** pour les familles
- Le **deuil animalier** chez les enfants
- **Dessins** à colorier pour les enfants

Visitez euthabag.ca

Là pour vous aider!



Inscrivez-vous à l'infolettre **EUTHABAG**[®]
sur euthabag.ca



[Euthabag](https://www.facebook.com/Euthabag)



[Euthabag](https://www.instagram.com/Euthabag)



info@euthabag.ca



www.euthabag.ca



1(844) EUT-HABA